

カラフルドリッパー 取扱説明書

この度は、お買い求め頂きまして誠にありがとうございます。
ご使用前に取扱説明をよくお読みの上、正しく使用してください。
お読みになった後は、必ず保管してください。

⚠ 取扱上の注意

- 本製品本来の使用目的以外には使用しないでください。
- 火のそばに置かないでください。
- ご使用中や直後はドリッパーが熱くなっています。ヤケドの危険がありますので注意してください。
- 落下の危険のない安定した状態で使用してください。
- 持ち上げる等の際は、ゴム足のみを持たないでください。台座部分を持ってください。
- 衝撃的荷重はかけないでください。破損や変形の原因になります。
- 変形した状態で使用しないでください。指を傷付けます。
- 塩分や酸等の強い食品が付いたまま放置すると腐食発生の原因になります。
- 乳幼児の手の届かない所に保管してください。

⚠ お手入れ方法

- 最初に使用する時は食器用洗剤を付けて、スポンジ等で十分に洗い、水気を拭き取ってください。
 - ご使用後は食器用洗剤を付けて、スポンジ等で十分に洗い、水気を拭き取り乾燥させてください。
 - たわし又は磨き粉で洗いますと傷が付く場合があります。
 - 鉄やアルミ等の異種金属に製品を接触したまま放置しないでください。腐食発生の原因になります。
 - 食器洗浄機や食器乾燥器をご使用の際は、機種別の取扱説明書にそって正しく使用してください。
- ※製品改良のため、仕様の一部を予告なく変更する事があります。

和平フレイズ株式会社

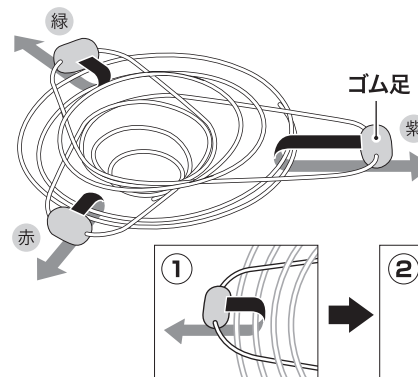
〒959-1292 新潟県燕市物流センター2丁目16番地
0256-66-8511 [アフターサービス係]
<http://www.wahei.co.jp>

受付時間 9:00~12:00 / 13:00~18:00 (土日・祝日は除く)

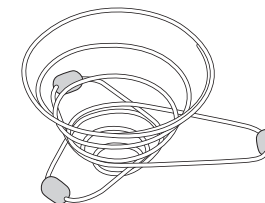
FU-68

ご使用方法

- 1 台座のゴム足を「赤→緑→紫」の順に、
2本目と3本目のリングの間にくぐらせます。

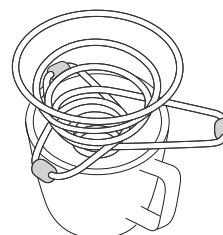


- 2 組み立て完成です。



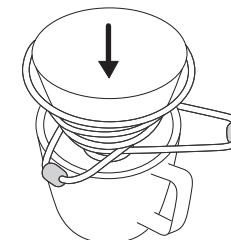
※収納する際は、
逆の手順で
お願いします。

- 3 カップの上ののせます。

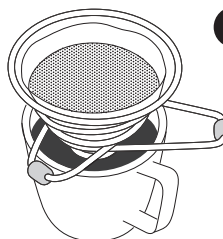


台座の足が1本
長いので
ドリッパーを
押さえやすく
シェラカップにも
乗せられます。

- 4 ペーパーフィルターを
軽く押し込みます。



- 5 コーヒーの粉を入れ熱湯を粉全体が湿る程度に注ぎ、少しの間蒸らします。その後ゆっくりとお湯を注いでください。
※カップやポット等から外れないように、台座部分を手で押さえてドリップしてください。



■本 体
材料の種類/ステンレス鋼
■ゴム足
材料の種類/シリコンゴム
耐熱温度 220度

MADE IN JAPAN