

※ご使用前に必ず各部に異常がないか事前に確認してください。

- ⚠ **注意** 調理中は場所を離れないでください。火災の原因になります。
- ⚠ **注意** 本製品はアウトドア用バーナーで使用してください。
- ⚠ **注意** ご使用のバーナーの取扱説明書にそって正しく使用してください。

⚠ 取扱上の注意

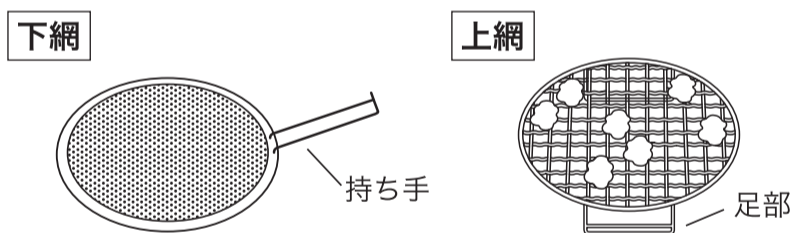
- 調理中や直後は本体、取っ手が熱くなっています。必ずミトン等を用いてヤケドに注意してください。ヤケドの危険がありますので、特にお子様の手に触れないように注意してください。
- 本体はバーナーの中央部に乗せて安定させて使用してください。
- 炎が底面からはみ出さないように使用してください。取っ手が焦げて危険です。
- 火力は弱火で使用してください。最大火力でのご使用は、輻射熱でバーナーが損傷する原因になります。
- 過度の空炊きをしないでください。空炊きは火災や本体の変形、取っ手の破損やヤケドの原因になります。
- 油分の多く出る食材を直接調理しないでください。油分が発火する危険があります。又、油分が落ちてバーナーを汚す恐れがあります。
- 調理後は調理物を放置しないでください。腐食発生の原因になります。
- 汚れが付着した状態で使用しないでください。汚れが付着したまま使用すると、腐食やメッシュ部分の穴アキの原因になります。
- 製品の端面で手や指を傷付けないように注意してください。特に洗浄時は十分注意してください。
- ご使用によりメッシュ部分が変色しますが、ご使用上問題はありません。
- 高い所から落とす等、急激な衝撃を与えないでください。破損や変形の原因になります。
- 変形した状態で使用しないでください。指を傷付けます。
- 塩分や酸等の強い食品が付いたまま放置すると腐食発生の原因になります。
- 乳幼児の手の届かない所に保管してください。

- ⚠ **警告** 本製品とバーナー全体を風よけ等で囲って使用しないでください。輻射熱でバーナーが過熱し、爆発する恐れがあります。

⚠ お手入れ方法

- 最初に使用する時は食器用洗剤を付けて、スポンジ等で十分に洗い、すすいでください。
 - ご使用後は食器用洗剤を付けて、スポンジ等で十分に洗い、水気を拭き取り乾燥させてください。
 - つけ置き洗いはしないでください。腐食発生の原因になります。
 - ご使用直後は水等をかけて急冷しないでください。変形の原因になります。
 - たわし又は磨き粉で洗いますと傷が付く場合があります。
 - アルミ等の異種金属に製品を接触したまま放置しないでください。腐食発生の原因になります。
- ※食器洗浄機や食器乾燥器には使用しないでください。

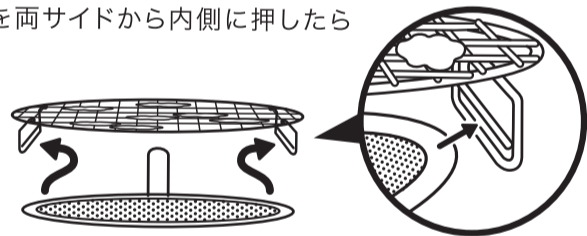
各部の名称



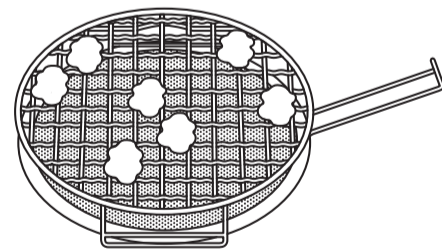
組み立て方法

- 1 下網の持ち手の①を上から押しながら右に開きます。
- 2 取っ手を上に押し上げます。
- 3 取っ手を右に倒したら下網は完成です。
- 4 上網の足部を広げて立てたら上網は完成です。

- 5 上網の足部の隙間に下網をはめ込みます。上網の足部を両サイドから内側に押し込めたら完成です。



【使用時】



※収納する際は、逆の手順をお願いします。

材料の種類 / 上網：鉄・クロムメッキ
下網：特殊耐熱鋼

MADE IN JAPAN

※製品改良のため、仕様の一部を予告なく変更する事があります。



この度は、お買い求め頂きまして誠にありがとうございます。
ご使用前に取扱説明書をよくお読みの上、正しく使用してください。お読みになった後は、必ず保管してください。

商品、取扱説明書の不明な点についてのお問い合わせ先

和平フレイズ株式会社

〒959-1292 新潟県燕市物流センター2丁目16番地
0256-66-8511 [アフターサービス係]
<http://www.wahei.co.jp>

受付時間 9:00~12:00 / 13:00~18:00 (土日・祝日は除く)